

การ Import ข้อมูลเข้าสู่ระบบหลักสูตร

ข้อมูลที่สามารถนำเข้าสู่ระบบโดยวิธี upload ได้

1. หมวดที่ 4 ข้อมูลรายวิชา
2. หมวดที่ 4 สรุปผลรายวิชาที่เปิดสอน (เกรด)

ข้อมูลรายวิชา

ปีการศึกษา 2557 ▼ หมวดที่ 1 ข้อมูลทั่วไป ▼ รายงานผล ▼

ข้อมูลหลักสูตร (หลัก
ระดับ
วิชาเอก/วิทยาเขต

ไม่ระบุแขนง/วิทยาเขต/ทั้งหมด

Reload

อาจารย์ประจำหลักสูตร

- หมวดที่ 2 อาจารย์
- หมวดที่ 3 นักศึกษาและบัณฑิต
- หมวดที่ 4 ข้อมูลสรุปราย ← 1
- หมวดที่ 5 การบริหารหลักสูตร
- หมวดที่ 6 ข้อคิดเห็น
- หมวดที่ 7 การเปลี่ยนแปลงที่มีผลกระทบต่อหลักสูตร
- หมวดที่ 8 แผนการดำเนินการเพื่อพัฒนาหลักสูตร

วิชาเอก/วิทยาเขต

ไม่ระบุแขนง/วิทยาเขต/ทั้งหมด

Reload

2. เลือกข้อมูลรายวิชา

คลิกเลือกไป หน้า import รายวิชา

ไปหน้า Import รายวิชา

Enter text to search...

#	รายวิชา	ชื่อรายวิชา
๑	แขนง/วิทยาเขต: %%	

แสดงหน้าจะดังรูป

ข้อมูลรายวิชา

ไปหน้า ข้อมูลรายวิชา

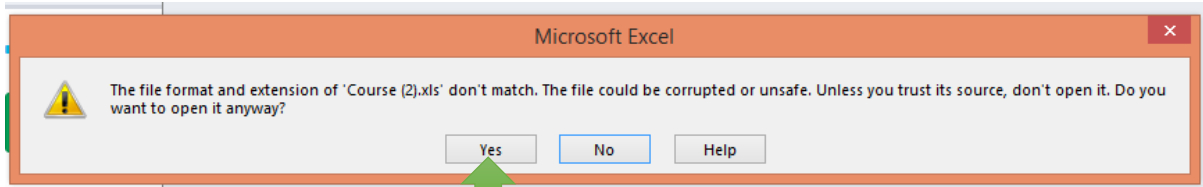
Import รายวิชา

1.สร้างไฟล์รายวิชา 2.เลือกไฟล์นำเข้า
เลือกไฟล์ ไม่ได้เลือกไฟล์ใด

3.บันทึกนำเข้าไฟล์รายวิชา

คลิกสร้างไฟล์

จะได้ไฟล์ชื่อ course.xls



จะได้ไฟล์

yes

A	B	C	D	E	F	G	H
รหัสมหาวิทยาลัย	ปี	รหัสคณะ	รหัสหลักสูตร	รหัสแขนง	รหัสรายวิชา (ห้ามซ้ำ)	ชื่อรายวิชา	
9900	2557	81	ET25570000008774	%%	xxx	xxxxxxxxxx	

ใส่รหัสรายวิชา และชื่อรายวิชา

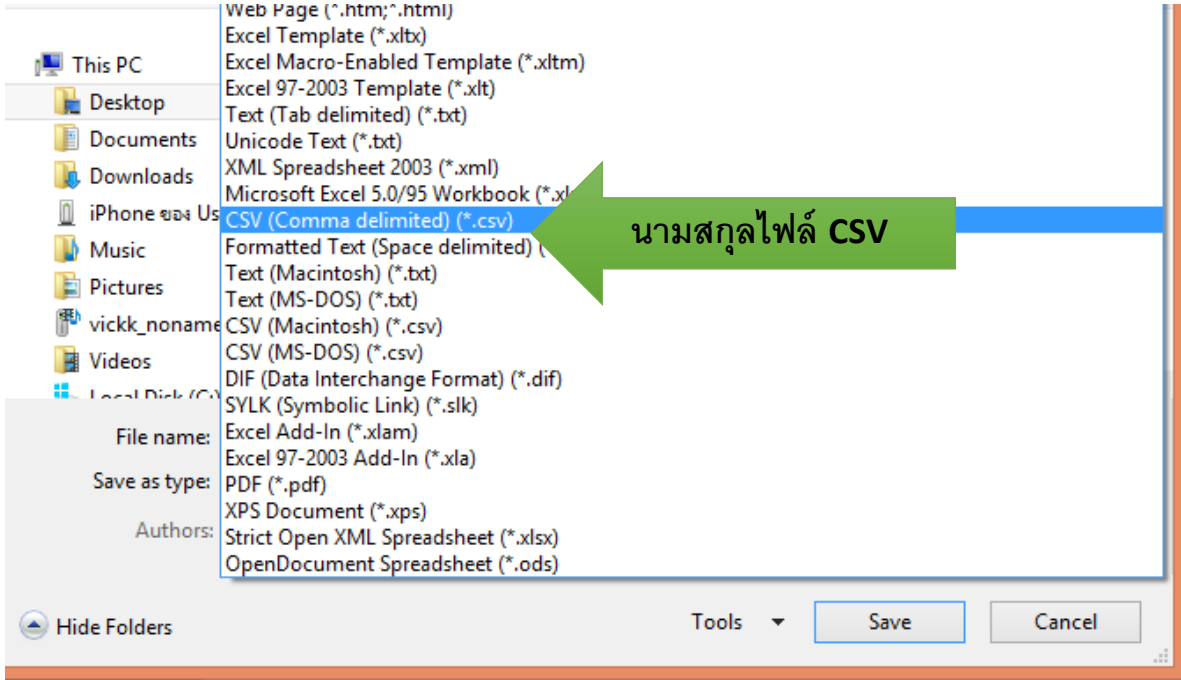
ตัวอย่าง

	A	B	C	D	E	F	G
1							
2	รหัสมหาวิทยาลัย	ปี	รหัสคณะ	รหัสหลักสูตร	รหัสแขนง	รหัสรายวิชา (ห้ามซ้ำ)	ชื่อรายวิชา
3	9900	2557	81	ET25570000008774	%%	732123	COMPETITIVE MARKETING STRATEGY
4	9900	2557	81	ET25570000008774	%%	723483	INFORMATION SYSTEMS SECURITY AND CONTROLS
5	9900	2557	81	ET25570000008774	%%	727840	MANAGEMENT SUPPORT SYSTEMS AND BUSINESS INTELLIGENCE
6	9900	2557	81	ET25570000008774	%%	731810	MANAGING INFORMATION SYSTEMS PROJECT
7	9900	2557	81	ET25570000008774	%%	791000	INDEPENDENT STUDY I
8	9900	2557	81	ET25570000008774	%%	661940	MANAGEMENT COMMUNICATION
9	9900	2557	81	ET25570000008774	%%	671340	BUSINESS RESEARCH METHODOLOGY
10	9900	2557	81	ET25570000008774	%%	731971	MANAGING INFORMATION SYSTEMS PROJECT
11	9900	2557	81	ET25570000008774	%%	5000	ENGLISH I
12	9900	2557	81	ET25570000008774	%%	605295	INNOVATIVE CREATION FOR COMPETITIVE ADVANTAGE
13	9900	2557	81	ET25570000008774	%%	611296	ACCOUNTING FOR DECISION MAKING
14	9900	2557	81	ET25570000008774	%%	641309	HUMAN RESOURCE MANAGEMENT
15	9900	2557	81	ET25570000008774	%%	641309	HUMAN RESOURCE MANAGEMENT

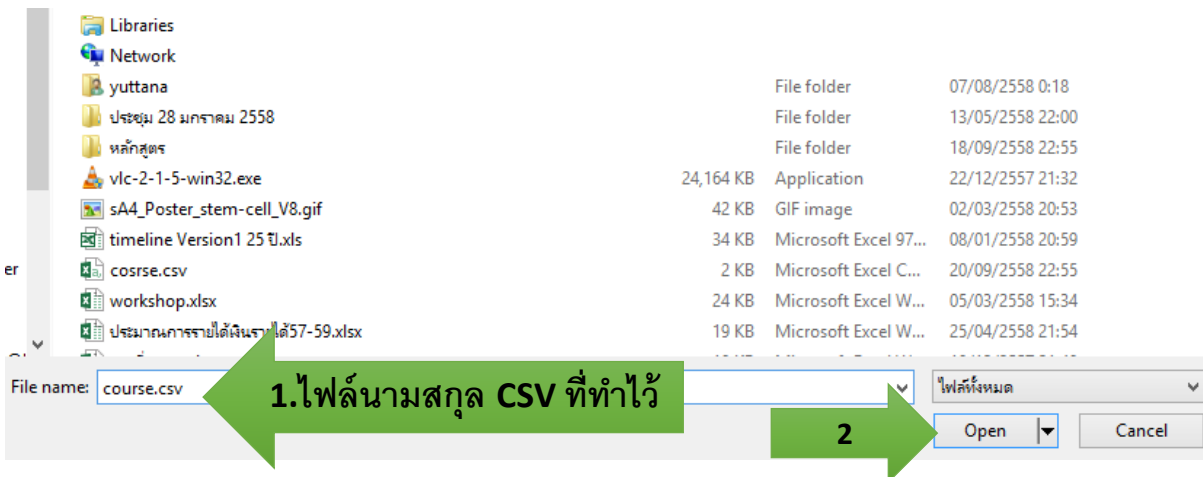
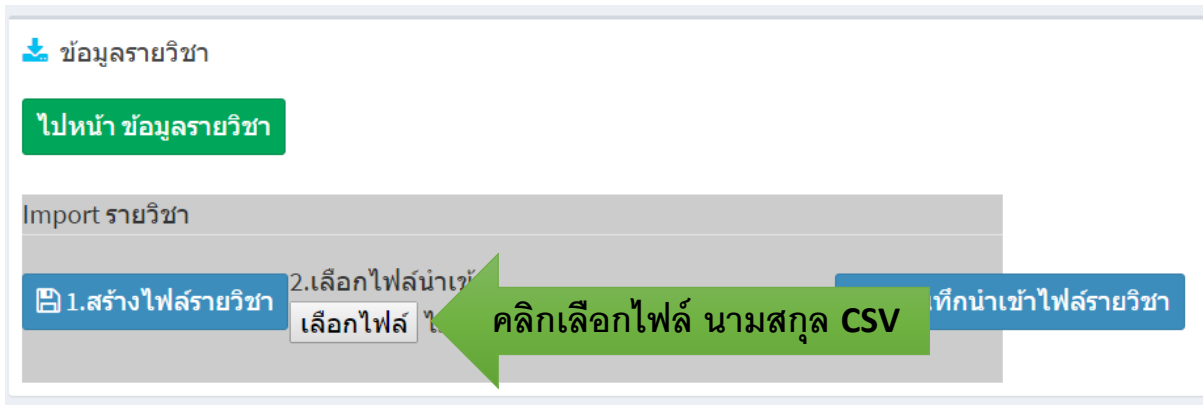
รหัสโครงสร้างจากระบบ

รหัสรายวิชา และชื่อรายวิชา

จากนั้น save ไฟล์เป็นนามสกุล CSV



การนำเข้าข้อมูลเข้าระบบ



Import รายวิชา

1. สร้างไฟล์รายวิชา

2. เลือกไฟล์นำเข้า

เลือกไฟล์ course.csv

3. บันทึกนำเข้าไฟล์รายวิชา

4. นำเข้า

3. แสดงชื่อไฟล์ที่เลือก

หน้าเว็บที่ www.cheqa.mua.go.th แจ้งว่า:

นำเข้าข้อมูลเรียบร้อยแล้ว

ตกลง

5

แล้วกลับไปหน้าข้อมูลรายวิชา

ข้อมูลรายวิชา

ไปหน้า ข้อมูลรายวิชา

6. ไปหน้าข้อมูล

Import รายวิชา

1. สร้างไฟล์รายวิชา

2. เลือกไฟล์นำเข้า

เลือกไฟล์ ไม่ได้เลือกไฟล์ใด

3. บันทึกนำเข้าไฟล์รายวิชา

แสดงข้อมูลที่นำเข้า

Enter text to search...

#	รหัสรายวิชา	ชื่อรายวิชา
๙	แขนง/วิทยาเขต: %%	
Edit New Delete	999999	รายวิชาทดสอบ
Edit New Delete	732123	COMPETITIVE MARKETING STRATEGY
Edit New Delete	723483	INFORMATION SYSTEMS SECURITY AND CONTROLS
Edit New Delete	727840	MANAGEMENT SUPPORT SYSTEMS AND BUSINESS INTELLIGENCE
Edit New Delete	731810	MANAGING INFORMATION SYSTEMS PROJECT
Edit New Delete	791000	INDEPENDENT STUDY I
Edit New Delete	661940	MANAGEMENT COMMUNICATION
Edit New Delete	671340	BUSINESS RESEARCH METHODOLOGY
Edit New Delete	731971	MANAGING INFORMATION SYSTEMS PROJECT
Edit New Delete	5000	ENGLISH I
Edit New Delete	605295	INNOVATIVE CREATION FOR COMPETITIVE ADVANTAGE
Edit New Delete	611296	ACCOUNTING FOR DECISION MAKING
Edit New Delete	641309	HUMAN RESOURCE MANAGEMENT

ข้อมูลสรุปรายวิชาที่เปิดสอน

1.หมวดที่ 4

2.สรุปรายวิชาที่เปิดสอน

3.import

หมายเหตุ : สำหรับเพิ่มรายวิชาที่เปิดหลายภาคการศึ

จะได้ไฟล์จากระบบ

รหัสมหาวิทยาลัย	ปีการศึกษา	รหัสคณะ	รหัสหลักสูตรรหัสสาขา	รหัสวิชา	ภาคการศึกษา	A+	A	A-	B+	B	B-	C+	C	C-	D+
9900	2557	81	ET2557001%%%	E671340											
9900	2557	81	ET2557001%%%	E732123											
9900	2557	81	ET2557001%%%	E791000											
9900	2557	81	ET2557001%%%	E723483											
9900	2557	81	ET2557001%%%	E661940											
9900	2557	81	ET2557001%%%	E727840											
9900	2557	81	ET2557001%%%	E731810											
9900	2557	81	ET2557001%%%	E731971											
9900	2557	81	ET2557001%%%	E999999											

รหัสโครงสร้างจากระบบ

กรอกข้อมูลที่ต้องการ

เมื่อสร้างไฟล์เรียบร้อยให้ บันทึกเป็นนามสกุล CSV (Comma delimited)

ให้ Save ไฟล์เป็นนามสกุล CSV

การนำเข้าไฟล์เข้าสู่ระบบ

ไปหน้า สรุปผลรายวิชาที่เปิดสอนในแต่ละปี

Import รายวิชา

1. สร้างไฟล์สรุปผลรายวิชาที่เปิดสอนในแต่ละปี 2. เลือกไฟล์นำเข้า 3. บันทึกการนำเข้า

1. เลือกไฟล์

รหัสมหาวิทยาลัย	ปีการศึกษา	รหัสคณะ	รหัสหลักสูตร	รหัสสาขา	รหัสวิชา	ภาคการศึกษาที่	A+	A	A-	B+	B	B-	C+	C	C-	D+	D	D-	F	S	U	V	W	I	จำนวนนักศึกษาที่ลงทะเบียนเรียน
00000	2557	00081	ET25570000008774	%%	E671340																				

Import รายวิชา

1. สร้างไฟล์สรุปผลรายวิชาที่เปิดสอนในแต่ละปี 2. เลือกไฟล์นำเข้า 3. บันทึกการนำเข้า

Choose File grad.csv **3. บันทึก**

2. แสดงชื่อไฟล์ที่เลือก

รหัสมหาวิทยาลัย	ปีการศึกษา	รหัสคณะ	รหัสหลักสูตร	รหัสสาขา	รหัสวิชา	ภาคการศึกษาที่	A+	A	A-	B+	B	B-	C+	C	C-	D+	D	D-	F	S	U	V	W	I	จำนวนนักศึกษาที่ลงทะเบียนเรียน
09900	2557	00081	ET25570000008769	%%	E611296		10.63	48.84	27.91	12.63															

Reload

Level > Here

สรุปผลรายวิชาที่เปิดสอนในแต่ละปี

ไปหน้า สรุปผลรายวิชาที่เปิดสอนในแต่ละปี

The page at www.cheqa.mua.go.th says:
นำเข้าข้อมูลเรียบร้อยแล้ว **4. OK**

Import รายวิชา

1. สร้างไฟล์สรุปผลรายวิชาที่เปิดสอนในแต่ละปี 2. เลือกไฟล์นำเข้า 3. บันทึกการนำเข้า

Choose File No file chosen

รหัสมหาวิทยาลัย	ปีการศึกษา	รหัสคณะ	รหัสหลักสูตร	รหัสสาขา	รหัสวิชา	ภาคการศึกษาที่	A+	A	A-	B+	B	B-	C+	C	C-	D+	D	D-	F	S	U	V	W	I	จำนวนนักศึกษาที่ลงทะเบียนเรียน	
09900	2557	00081	ET25570000008769	%%	E611296		10.63	48.84	27.91	12.63																
09900	2557	00081	ET25570000008769	%%	E671340		11.63	39.53	39.53	9.3																
09900	2557	00081	ET25570000008769	%%	E732123																					
09900	2557	00081	ET25570000008769	%%	E005000																				100	
09900	2557	00081	ET25570000008769	%%	E006000																				100	

ข้อมูลที่นำเข้า